







Servizi energetici presenti

- | | | |
|---|---|--|
| <input checked="" type="checkbox"/>  Climatizzazione invernale | <input type="checkbox"/>  Ventilazione meccanica | <input type="checkbox"/>  Illuminazione |
| <input checked="" type="checkbox"/>  Climatizzazione estiva | <input checked="" type="checkbox"/>  Prod. acqua calda sanitaria | <input type="checkbox"/>  Trasporto di persone o cose |

PRESTAZIONE ENERGETICA GLOBALE E DEL FABBRICATO

La sezione riporta l'indice di prestazione energetica globale non rinnovabile in funzione del fabbricato e dei servizi energetici presenti, nonché la prestazione energetica del fabbricato, al netto del rendimento degli impianti presenti.

